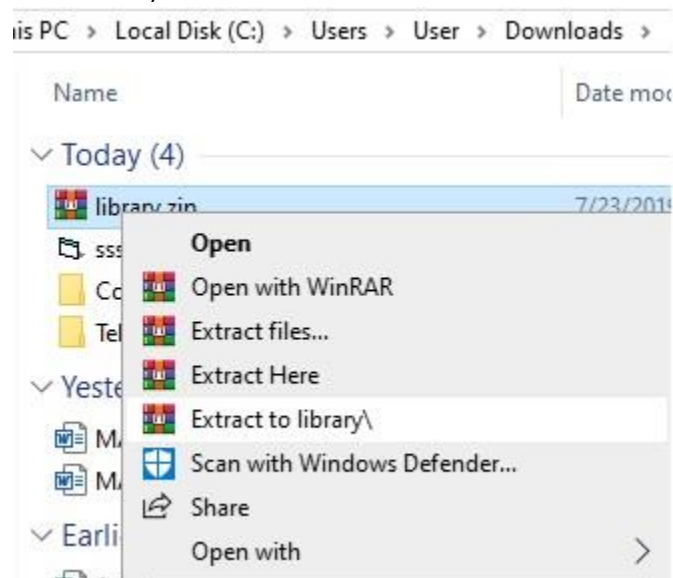


## TUTORIAL PENGGUNAAN ICRESS

1. Buka website [icress.uitm.edu.my/sss](http://icress.uitm.edu.my/sss)
2. Sebelum memuat turun perisian ICRESS, pastikan anda membuat perkara ini dahulu.
3. Muat turun dahulu **library.zip** yang terdapat dibawah laman web ini. Muat turun fail ini biasa akan ditempatkan di folder Downloads.



4. Extract file itu. Cara extract file dengan Right-Klik file itu dan pilih Extract Here@Extract to library (menggunakan perisian WinRAR)



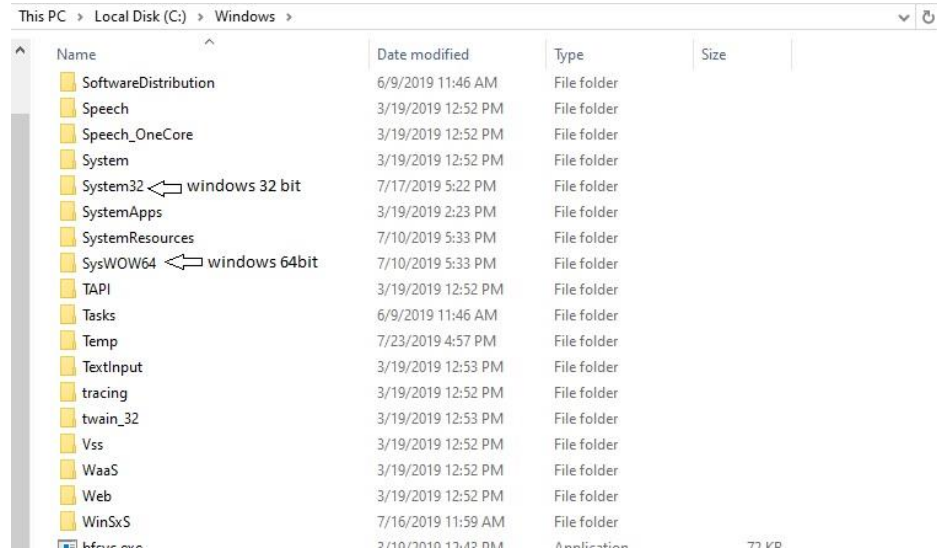
5. Buka folder library terbabit. Pilih semua file yang terdapat dalam folder itu (ada 6 file) dan pilih Copy (CTRL+C)

File Explorer path: Local Disk (C:) > Users > User > Downloads > library > library

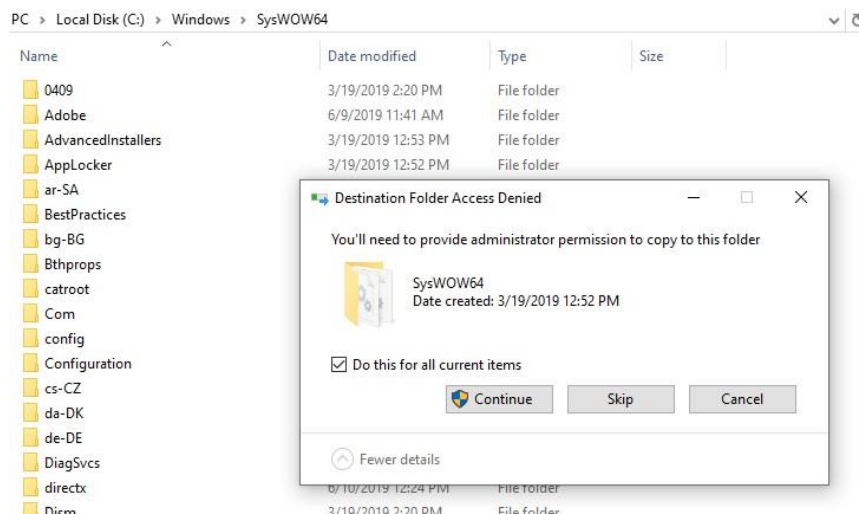
Name	Date modified	Type	Size
COMCTL32.DEP	6/14/1998 12:00 AM	DEP File	3 KB
COMCTL32.oca	9/20/2006 9:12 AM	OCA File	235 KB
COMCTL32.OCX	6/24/1998 12:00 AM	ActiveX control	596 KB
TABCTL32.DEP	6/18/1998 12:00 AM	DEP File	3 KB
TABCTL32.oca	10/13/2006 8:49 AM	OCA File	42 KB
TABCTL32.OCX	5/7/1999 12:00 AM	ActiveX control	205 KB

6. Buka folder lain dan pilih C:\Windows dan cari folder System32 (untuk Windows 32bit) atau SysWOW64 (untuk Windows 64bit)


*Bagi komputer yang terkini, selalunya menggunakan Windows 64bit. Maka pilih la folder SysWOW64*



7. Paste 6 file (CTRL+V) ke dalam folder itu. Continue sahaja kalau Folder Access Denied



8. Setelah selesai paste, kembali ke laman web [icress.uitm.edu.my/sss](http://icress.uitm.edu.my/sss) dan muat turun file jadual ICRESS yang terbaru

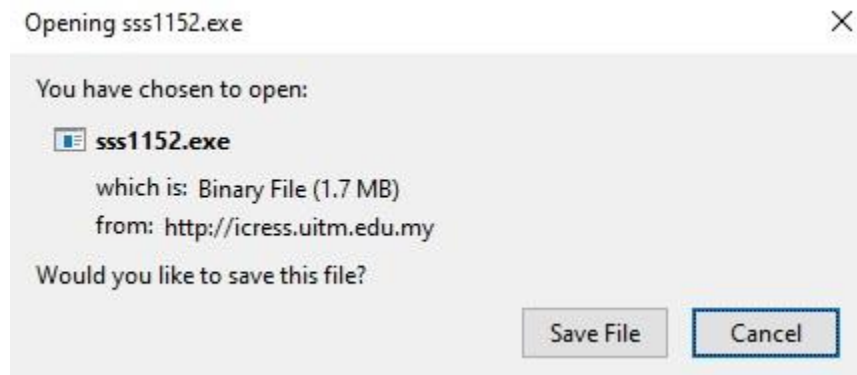
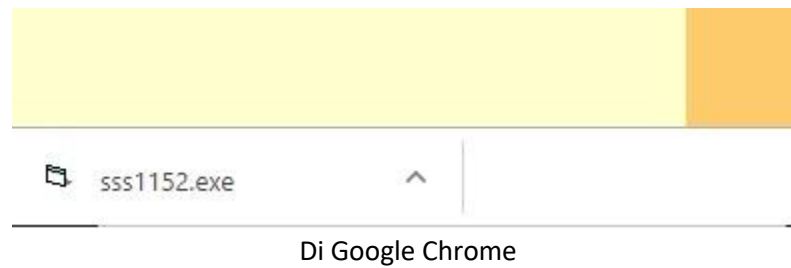


# Integrated Course Registration & Scheduling System

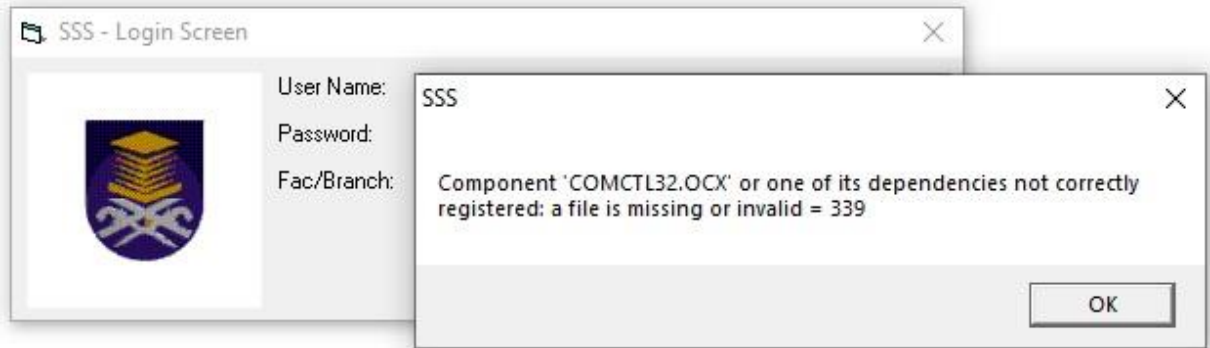
## Universiti Teknologi MABA

### Smart Scheduling System

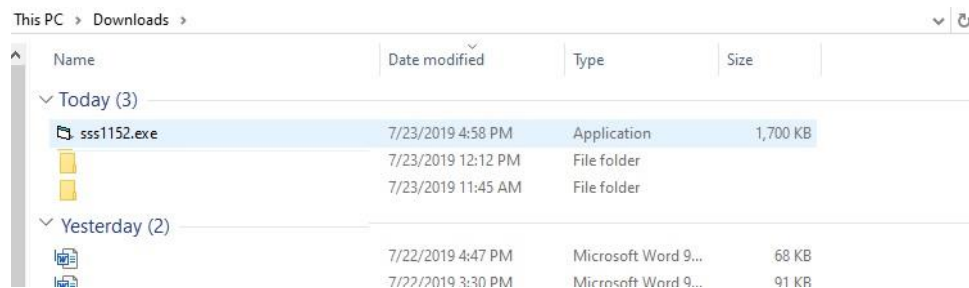
Run Smart Scheduling System (SSS) sesi jun 2019	sss1152.exe	
Run Smart Scheduling System (SSS) sesi jan 2019	sss1151.exe	
Run Smart Scheduling System (SSS) sesi jun 2018	sss1150.exe	
Run Smart Scheduling System (SSS) sesi jan 2018 (diploma)	sss1149.exe	
Run Smart Scheduling System (SSS) sesi jun 2017 (diploma)	sss1148.exe	



**9. INI PALING PENTING. SELETELAH DOWNLOAD, JANGAN TERUSKAN JALANKAN (RUN) FILE ICRESS ITU. SELALU YANG RAMAI PENSYARAH LAKUKAN.AKAN KELUAR ERROR MACAM INI**

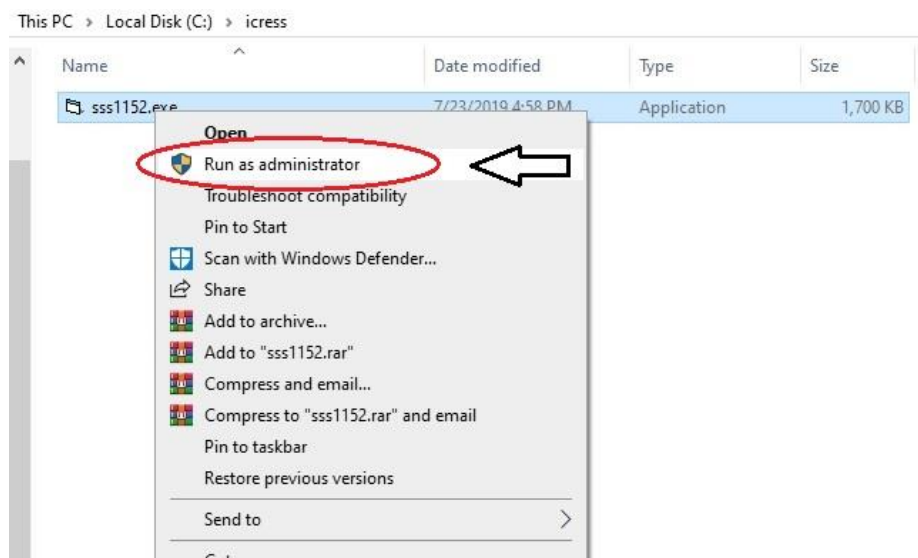


**10. Buka folder Downloads di mana file ICRESS akan disimpan**

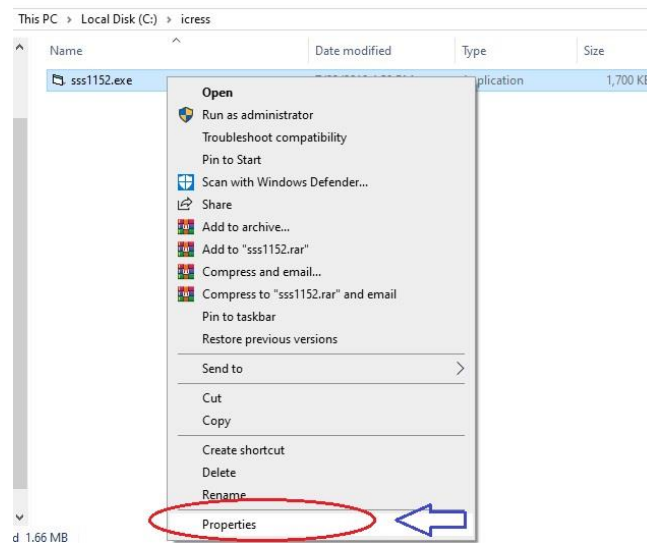


**11. Terdapat 2 cara untuk jalan perisian ICRESS.**

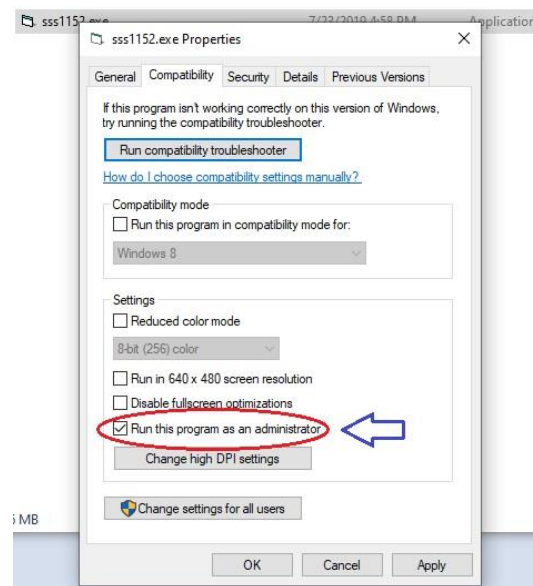
- i) Right click file icress itu dan pilih Run As Administrator. Kena lakukan kalau ingin buka file icress



- ii) Atau setkan file itu sebagai Run As Administrator dengan right click file itu dan pilih Properties.



Pilih Tab Compatibility dan Tick Run this program as an administrator



Dengan membuat macam ini, anda hanya perlu double click file ICRESS itu sahaja. Tidak perlu right click .

12. Masuk username dan password dan pilih kampus UiTM Sungai Petani untuk membuka file icress. Jika Berjaya, paparan ini keluar.

Smart Scheduling System Version 5.0 [User= Status=Locked Semester=1152(SP)]  
File Data View Help

Navigator	Program	Course	Staff	Group	Room	Print Single	Print Multiple	Message						
Timetable For:						KS: 0	<input type="checkbox"/> Include PT	<input checked="" type="checkbox"/> Auto Display Navigator						
AHAD	8.00-8.50	9.00-9.50	10.00-10.50	11.00-11.50	12.00-12.50	1.00-2.00	2.10-3.00	3.10-4.00	4.10-5.00	5.10-6.00	6.00-7.00	7.00-8.00	8.00-8.50	9.00-9.50
ISNIN														
SELASA														
RABU														
KHAMIS														
JUMAAT														
SABTU														

**TAHNAH. SUDAH BERJAYA**

**INFO TAMBAHAN.**

SEKIRANYA MASIH TIDAK BERJAYA JUGA, SILA PERIKSA FORMAT TARIKH DALAM PC ANDA

- CONTROL PANEL->REGIONAL AND LANGUAGE OPTION
- PADA TAB REGIONAL OPTION
- ADA BUTTON CUSTOMIZE, SEBELAH BUTTON TERSEBUT ADA DROP DOWN MENU. BIASANYA DEFAULT ADALAH MALAY(MALAYSIA).
- TUKAR KEPADA ENGLISH(UNITED STATES). THEN OK.

TRY MASUK BALIK ICRESS....